

KAM in 2017



BIANCA SENSSEN
KAM Coördinator
BTL Nederland



VEILIGHEID



Ongevallen met verzuim

BTL Bomendienst en BTL Realisatie



Ongevallen zonder verzuim

BTL Bomendienst en BTL Realisatie



IF* BTL Bomendienst en BTL Realisatie

IF* = aantal ongevallen met verzuim gerelateerd aan de gewerkte uren



Bijna ongevallen in 2017: 1

CO₂



Brandstofverbruik wagenpark in ton CO₂
Brandstofverbruik materieel in ton CO₂
Totaal brandstofverbruik



100%
groene stroom
ingekocht
(100% NL wind)


0 km
vliegtuigkilometers
in eerste helft 2017



Gasverbruik vestigingen in ton CO₂



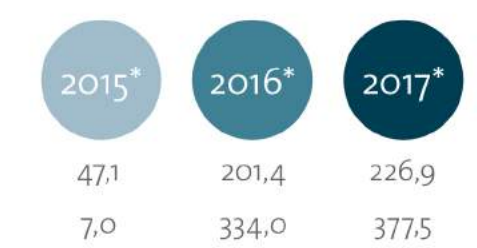
Zakelijke km's met privé-auto in ton CO₂



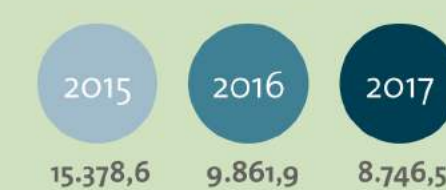
CO₂ uitstoot papier in ton CO₂




Groenafval compostering Groenafval vergisting



Verbruik papier in kg



Verschillen met voorgaande jaren in kg en %



* cijfers over januari t/m juni van dat jaar